

Ukens tips uke 11:

Oppdatering av programvare og nedlasting av ny programvare for SMART Board

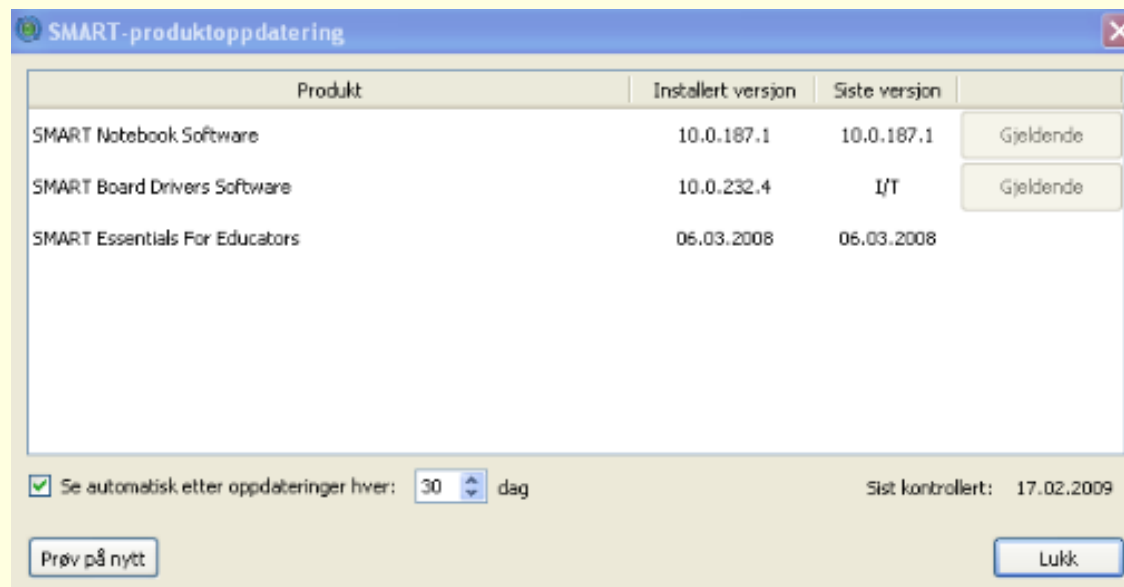
Mange SMART Board brukere har ikke lastet ned den siste versjonen av programvaren. Da vi får mange spørsmål ang dette har vi valgt å lage et ukens tips om dette.

Vi har delt dette i to da noen har lastet ned fra CD'en som følger tavlene og noen benytter internett:

Klikk på lenken

[Del 1. Sjekke versjon og oppdatere eksisterende SMART Board programvare på din datamaskin](#)

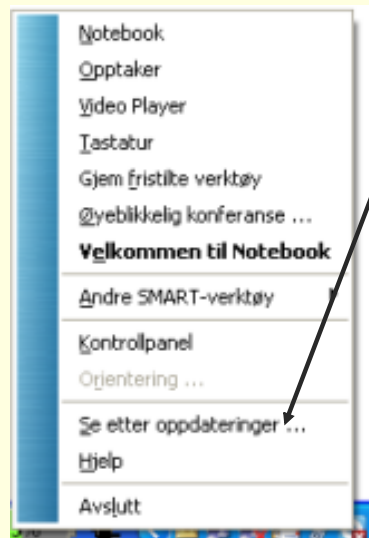
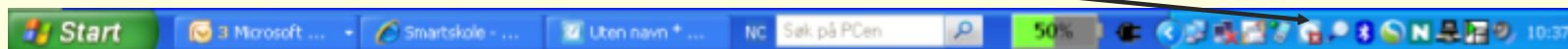
[Del 2. Laste ned 10.0 programvaren fra internett](#)



Del 1: Sjekk versjon og oppdatere eksisterende SMART Board programvare

For å sjekke hvilken SMART Board programvare versjon du har på din datamaskin gjør følgende:

1. Klikk på Notebook ikonet på systemstatusfeltet

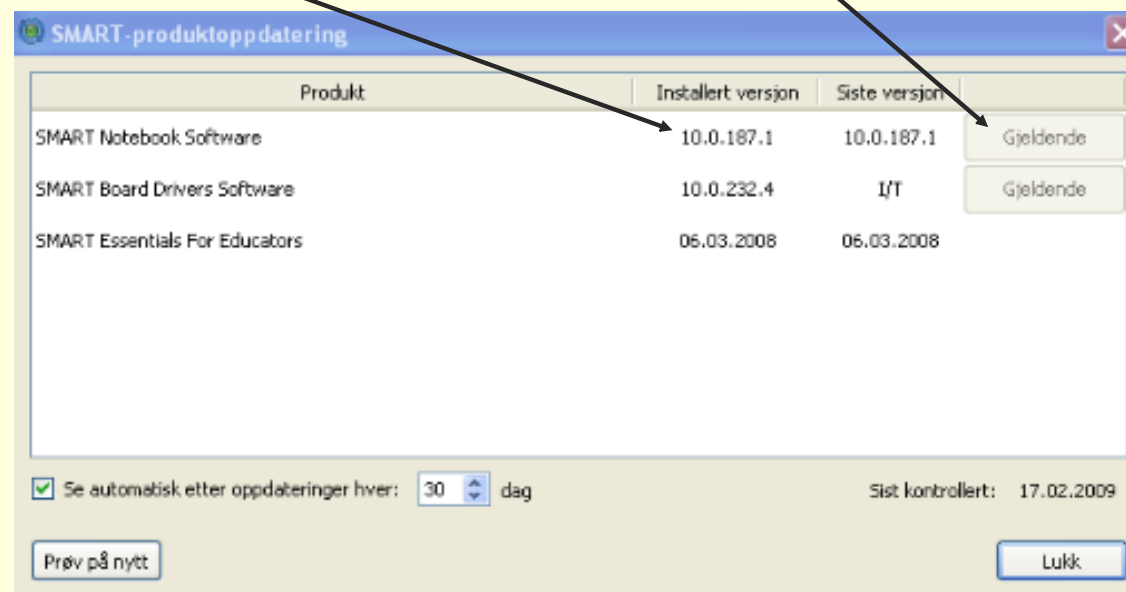


2. Klikk: Se etter oppdateringer... du må være koblet til internett, maskinen vil da sjekke hvilken versjonen av programvaren som er installert

3. I neste dialog vil du se hvilken versjon du har, den som vises under er siste versjon (05.mars.09). Her står det Gjeldende eller Oppdater

4. Er 10.0 installert kan dere klikke Oppdater og følge instruksene videre, ellers se neste side for fremgangsmåte på nedlasting.

[Neste side klikk her](#)



Del 2: Last ned Notebook 10.0 programvaren til SMART Board

For å laste ned programvaren må du ha en produktnøkkel, gjør slik for å skaffe denne:

1. Når du står foran tavla finner du serienummeret nede i høyre hjørnet av SMART Boarden, på en hvit klistrelapp.(den kan sitte på undersiden av rammen, eller på siden) Serienummeret begynner med: SB6xx-R..... (husk å få med hele nummeret både bokstaver og tall)

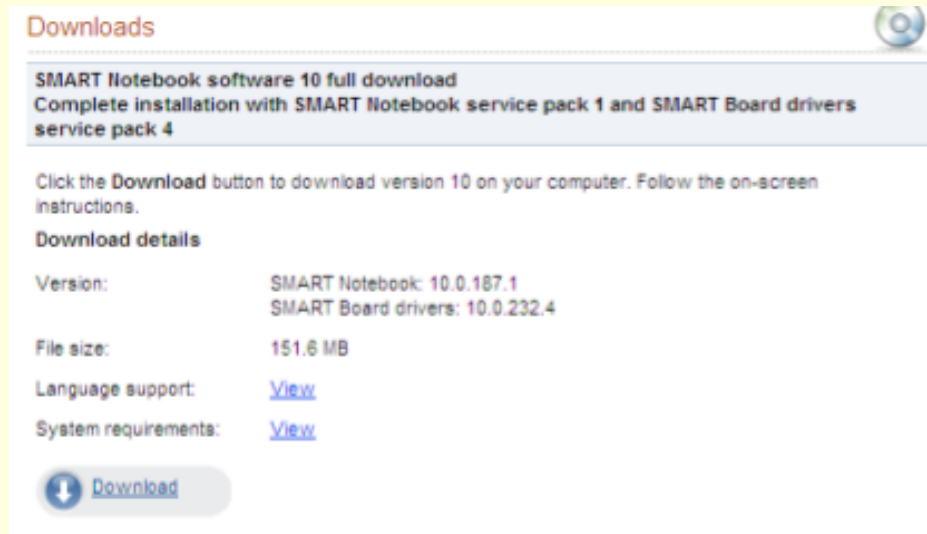
2. Gå til denne siden og legg inn serienummeret på tavlen deres:
<http://smarttech.com/nb10productkey/> Følg anvisningene. Du vil så få tilsendt en produktnøkkel på mail. Du kan også klikke på lenka under.

Klikk her [Registrering for å få produktnøkkel](#)

3. Når du har mottatt produktnøkkel: Gå til denne siden og laste ned programvaren:
<http://www2.smarttech.com/st/en-US/Support/Downloads/SBS/NBSv10WinEval.htm>

Klikk på bilde for å komme til nedlasting og følg instruksene videre.

[For andre operativsystemer klikk her](#)



Downloads

SMART Notebook software 10 full download
Complete installation with SMART Notebook service pack 1 and SMART Board drivers service pack 4

Click the **Download** button to download version 10 on your computer. Follow the on-screen instructions.

Download details

Version: SMART Notebook: 10.0.187.1
SMART Board drivers: 10.0.232.4

File size: 151.6 MB

Language support: [View](#)

System requirements: [View](#)

[Download](#)

Del 2: fortsetter

Hvis du har lastet ned programvaren fra cd'en som følger med SMART Board tavla, kan du følge instruksjonen fra del 1 for å få siste versjon.

Programvare er som ferskvare, oppdateres og endres jevnlig. Man bør derfor kjøre en test på hvilken versjon av SMART Board programvaren som er på din maskin. Både programvare og drivere må være siste versjon for å få det beste resultatet.

[Klikke her for å komme til Del 1](#)



[For mer informasjon om nedlasting se www.smartboard.no/support](http://www.smartboard.no/support)